



Art.-Nr: KCW421SC-TT
Rettungszeichenleuchte Versorgung
Wand, SelfControl, 1 h, , IP64, Kunststoff, weiß

Schlanke konvexe Leuchte aus Kunststoff.

Anwendung als Rettungszeichenleuchte zur Wandmontage, wobei das Piktogrammset innenliegend steckbar und lösungsmittelfrei eingebracht wird.

Oder ohne Verwendung der Piktogramme als Sicherheitsleuchte, mit enthaltener glasklarer Abdeckung, vorzugsweise zur Deckenmontage.



Mehr Informationen



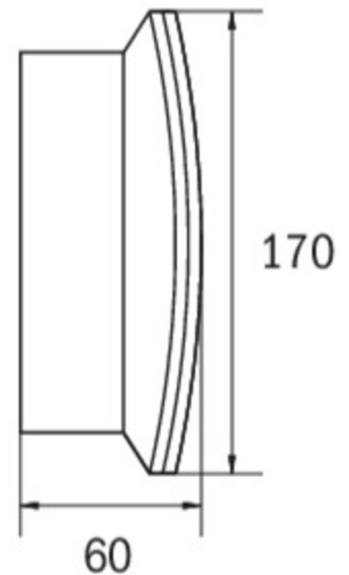
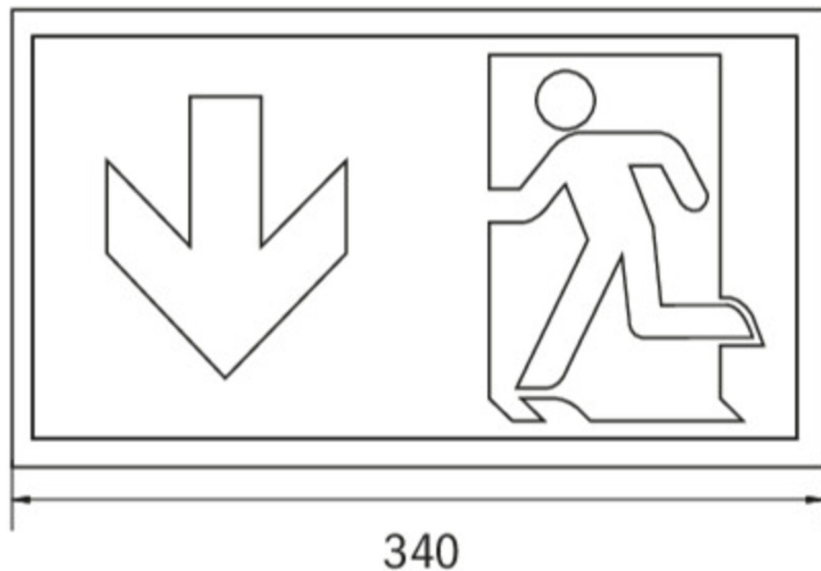
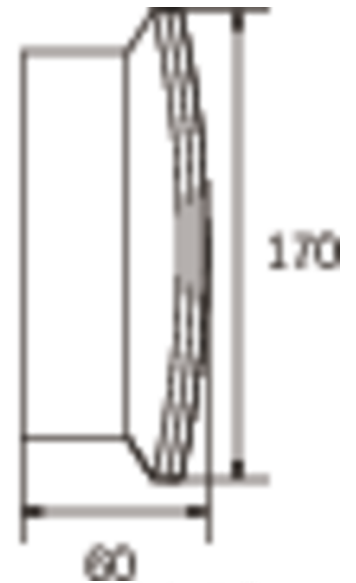
TECHNISCHE DATEN

Leuchtentyp	Rettungszeichenleuchte
Montageart	Wand
Piktogramm	Set
Leuchtmittel	LED
Gehäusematerial	Kunststoff
Gehäusefarbe	weiß
Schutzart (IP)	IP64
Schlagfestigkeit (IK)	6
Zertifizierung	WEEE, CE
Schutzklasse	2
Überwachung	SelfControl
Überbrückungszeit	1 h
Leistung max.	6,7 W
Leistung DS	5,4 W
Leistung BS	0,9 W
Umgebungstemperatur DS	-15 °C - 40 °C
Umgebungstemperatur BS	-15 °C - 40 °C
Tiefe	60 mm
Breite	340 mm
Höhe	170 mm
Gewicht	0.72



Gewicht inkl. Verpackung	0.81
Lichtstrom Netz	500 lm
Lichtstrom Not	500 lm
EAN	4260766558108

TECHNISCHE ZEICHNUNG





ZUBEHÖRLISTE

BALL2 - Ballschutzkorb
DWKCW -
KC-IP65 -
KCER - Einbaurahmen
KCWFH - Wandhalterung