



Art.-Nr: KSC013SC

**Rettungszeichenleuchte, Sicherheitsleuchte Einzelbatterie
Universal, SelfControl, 3 h, 22 m, IP54, Kunststoff, weiß**

Innovative Kunststoff LED Rettungszeichen- und Sicherheitsleuchte für Universalmontage. Leuchte zur einfachen Montage aus nur 3 Teilen bestehend. Werkzeuglos auf integriertem Decken- bzw. Wandschnellmontagesystem montierbar. Geeignet für Dauer- oder Bereitschaftsschaltung. Planungssicherheit durch werkzeuglosen, variablen Einsatz der Piktogramme vor Ort. Piktogrammset (links, rechts, unten, oben) standardmäßig im Lieferumfang enthalten. Die Leuchte KSC ist zudem zur Beleuchtung von Brandbekämpfungs- als auch von Erste Hilfe Stellen, mit den nach EN 1838 min. geforderten 5 Lux an der Einrichtung, konzipiert. Rettungszeichenleuchte gem. DIN EN 60598-1, DIN EN 60598-2-22 und DIN EN 1838.



Mehr Informationen



TECHNISCHE DATEN

Leuchtentyp	Rettungszeichenleuchte, Sicherheitsleuchte
Montageart	Universal
Erkennungsweite	22 m
Piktogramm	Set
Leuchtmittel	LED
Gehäusematerial	Kunststoff
Gehäusefarbe	weiß
Schutzart (IP)	IP54
Schlagfestigkeit (IK)	≥ 3
Zertifizierung	Müllentsorgung, CE, CNBOP, ENEC
Schutzklasse	2
Versorgung	Einzelbatterie
Überwachung	SelfControl
Überbrückungszeit	3 h
Batterie	LiFePO4 3,2 V / 3,3 Ah LiFePO4 - Lithium Iron Phosphate Battery
Betriebsart	Bereitschaftsschaltung / Dauerschaltung
Eingangsspannung AC	230 V



Eingangsfrequenz	50 / 60 Hz
Eingangsspannung DC	- V
Leistung max.	4,6 W
Leistung DS	3,3 W
Leistung BS	1 W
Tiefe	34 mm
Breite	250 mm
Höhe	174 mm
Gewicht	0.7
Gewicht inkl. Verpackung	0.78
Anschlussquerschnitt	2.5 mm ²
Schalteingang	Ja
Notlichtblockierung	Nein
Batterieanschluss	Stecker
Dimmfunktion	Nein
Lichtstrom Netz	190 lm
Lichtstrom Not	190 lm
Zolltarifnummer	94056120
Ursprungsland	DEUTSCHLAND
EAN	4260349825160



TECHNISCHE ZEICHNUNG








ZUBEHÖRLISTE





- DSA - Seilaufhängung
- AWKSU - Wandausleger
- 2PW-EB - Pendel
- KMBE - Betoneinputzkasten
- BALLPLX-KMU - Ballschutzhaube
- KS4FIRE -
- KS4HELP -



ÄHNLICHE PRODUKTE

Art.-Nr.	Bild	Überwachung	Versorgung	Farbe	Investition	Automatisches Prüfbuch	Wartungsaufwand	Fernwartung	max. Leuchten	Einzelleuchten Überwachung
KSC013SC-SW		SelfControl	Einzelbatterie		€	nein	Hoch	Nein	unbegrenzt	selbst
KSC013WB-SW		Wireless Basic	Einzelbatterie		€€	ja	Gering	Ja	50	zentral
KSC013WL-SW		Wireless Professional	Einzelbatterie		€€	Ja	gering	Ja	1.000 pro System	zentral
KSC013SC-G10		SelfControl	Einzelbatterie		€	nein	Hoch	Nein	unbegrenzt	selbst
KSC013WB		Wireless Basic	Einzelbatterie		€€	ja	Gering	Ja	50	zentral



Art.-Nr.	Bild	Überwachung	Versorgung	Farbe	Investition	Automatisches Prüfbuch	Wartungsaufwand	Fernwartung	max. Leuchten	Einzelleuchten Überwachung
KSC013WL		Wireless Professional	Einzelbatterie		€€	Ja	gering	Ja	1.000 pro System	zentral
KSC013WL-COOL		Wireless Professional	Einzelbatterie		€€	Ja	gering	Ja	1.000 pro System	zentral
KSC013WL-G10		Wireless Professional	Einzelbatterie		€€	Ja	gering	Ja	1.000 pro System	zentral
KSC013WL-PL		Wireless Professional	Einzelbatterie		€€	Ja	gering	Ja	1.000 pro System	zentral