



Art.-Nr: KSC013WL

**Rettungszeichenleuchte, Sicherheitsleuchte Einzelbatterie
Universal, Wireless Professional, 3 h, 22 m, IP54, Kunststoff,
weiß**

Innovative Kunststoff Rettungszeichen- und Sicherheitsleuchte für Universalmontage. Geeignet zur ein- oder zweiseitigen Beschriftung, sowie Beleuchtung von Brandbekämpfungs- als auch von Erste Hilfe Stellen, mit den nach EN 1838 min. geforderten 5 Lux an der Einrichtung.

Durch den Verrastmechanismus zwischen Ober- und Unterteil wirkt die Leuchte harmonisch und rundum geschlossen. Der Netzanschluß erfolgt im Deckenanbaukörper, beim Schließen der Leuchte erfolgt die Versorgung der Leuchte über Steckkontakte. Dies erleichtert ungemein die Montage und ermöglicht trotz der geringen Größe der Leuchte einen bequemen Anschluß.



Mehr Informationen



TECHNISCHE DATEN

Leuchtentyp	Rettungszeichenleuchte, Sicherheitsleuchte
Montageart	Universal
Erkennungsweite	22 m
Piktogramm	Set
Leuchtmittel	LED
Gehäusematerial	Kunststoff
Gehäusefarbe	weiß
Schutzart (IP)	IP54
Schlagfestigkeit (IK)	≥ 3
Zertifizierung	Müllentsorgung, CE, CNBOP, ENEC
Schutzklasse	2
Versorgung	Einzelbatterie
Überwachung	Wireless Professional
Überbrückungszeit	3 h
Batterie	LiFePO4 3,2 V / 3,3 Ah LiFePO4 - Lithium Iron Phosphate Battery
Betriebsart	Bereitschaftsschaltung / Dauerschaltung
Eingangsspannung AC	230 V



Eingangsfrequenz	50 / 60 Hz
Eingangsspannung DC	- V
Leistung max.	5,3 W
Leistung DS	3,9 W
Leistung BS	1,5 W
Tiefe	34 mm
Breite	250 mm
Höhe	174 mm
Gewicht	0.7
Gewicht inkl. Verpackung	0.78
Anschlussquerschnitt	2.5 mm ²
Schalteingang	Ja
Notlichtblockierung	Nein
Batterieanschluss	Stecker
Dimmfunktion	Nein
Lichtstrom Netz	190 lm
Lichtstrom Not	190 lm
Zolltarifnummer	94056120
Ursprungsland	DEUTSCHLAND
EAN	4260349824163



TECHNISCHE ZEICHNUNG








ZUBEHÖRLISTE





- DSA - Seilaufhängung
- KME - Einbaurahmen
- AWKSU - Wandausleger
- 2PW-EB.1.5M -
- 2PW-EB.2M - Pendel
- 2PW-EB.1M - Pendel
- 2PW-EB - Pendel



ÄHNLICHE PRODUKTE

Art.-Nr.	Bild	Überwachung	Versorgung	Farbe	Investition	Automatisches Prüfbuch	Wartungsaufwand	Fernwartung	max. Leuchten	Einzelleuchten Überwachung
KSC013SC-SW		SelfControl	Einzelbatterie		€	nein	Hoch	Nein	unbegrenzt	selbst
KSC013WB-SW		Wireless Basic	Einzelbatterie		€€	ja	Gering	Ja	50	zentral
KSC013WL-SW		Wireless Professional	Einzelbatterie		€€	Ja	gering	Ja	1.000 pro System	zentral
KSC013SC		SelfControl	Einzelbatterie		€	nein	Hoch	Nein	unbegrenzt	selbst
KSC013SC-G10		SelfControl	Einzelbatterie		€	nein	Hoch	Nein	unbegrenzt	selbst



Art.-Nr.	Bild	Überwachung	Versorgung	Farbe	Investition	Automatisches Prüfbuch	Wartungsaufwand	Fernwartung	max. Leuchten	Einzelleuchten Überwachung
KSC013WB		Wireless Basic	Einzelbatterie		€€	ja	Gering	Ja	50	zentral
KSC013WL-COOL		Wireless Professional	Einzelbatterie		€€	Ja	gering	Ja	1.000 pro System	zentral
KSC013WL-G10		Wireless Professional	Einzelbatterie		€€	Ja	gering	Ja	1.000 pro System	zentral
KSC013WL-PL		Wireless Professional	Einzelbatterie		€€	Ja	gering	Ja	1.000 pro System	zentral