



**Art.-Nr: WHGD413SC**


**CS\_VALUE\_LuminaireType.Rettungszeichenleuchte**

**CS\_VALUE\_MountingMethod.Decke, SelfControl, ,**

**CS\_VALUE\_RecognitionDistance.50m,**

**CS\_VALUE\_IngressProtection.IP 65, CS\_VALUE\_Material.32,**

**CS\_VALUE\_Color.RAL 9003**



Moderne Rettungszeichen-Würfelleuchte zur Kennzeichnung der Flucht- und Rettungswege mit montagefreundlichem Bajonettverschluss. Sie kann direkt an die Decke montiert oder mit entsprechendem Zubehör abgehängt werden.

Durch die Würfelform ist diese Kunststoffleuchte von vier Seiten gut erkennbar. Ideal für Anwendungen bei Wegkreuzungen, wie z.B. in Kaufhäusern mit Regalgängen.



[general.qrcode-more-infos](#)



## TEXT. TECHNISCHE DATEN

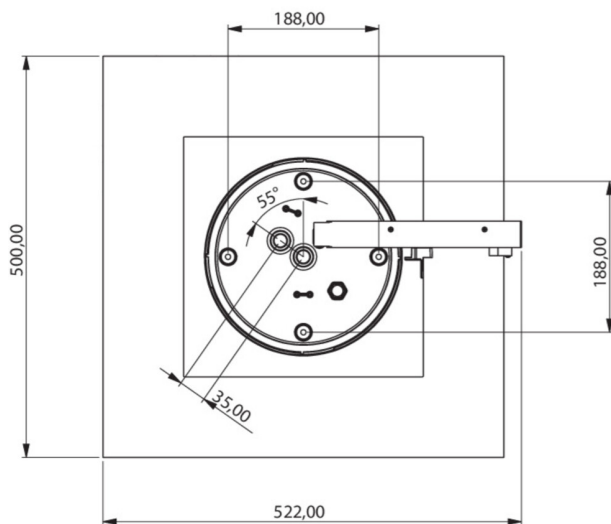
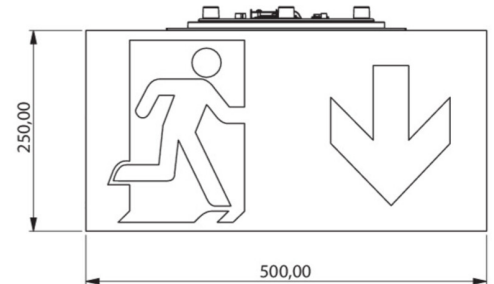
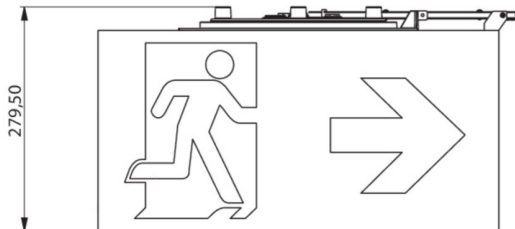
~pim_attribute~Leuchtentyp	CS_VALUE_LuminaireType.Rettungszeichenleuchte
~pim_attribute~Montageart	CS_VALUE_MountingMethod.Decke
~pim_attribute~Erkennungsweite	CS_VALUE_RecognitionDistance.50m
~pim_attribute~Piktogramm	CS_VALUE_LuminairePictograph.Set
~pim_attribute~Gehäusematerial	CS_VALUE_Material.32
~pim_attribute~Farbe	CS_VALUE_Color.RAL 9003
label.zuordnungsspeicher.Schutzart	CS_VALUE_IngressProtection.IP 65
~pim_attribute~Schlagfestigkeit	CS_VALUE_IKclass.IK ≥ 3
label.zuordnungsspeicher.Zertifizierungen	CS_VALUE_Certifications.11913, CS_VALUE_Certifications.11924, CS_VALUE_Certifications.11922
~pim_attribute~Schutzklasse	CS_VALUE_InsulationClass.2
~pim_attribute~Ueberwachung	SelfControl
~pim_attribute~Tiefe	500 mm
~pim_attribute~Breite	522 mm
~pim_attribute~Hoehe	280 mm
~pim_attribute~Gewicht	4.15
label.zuordnungsspeicher.Gewicht inkl. Verpackung	4.78
~pim_attribute~Zolltarifnummer	94056120



~pim\_attribute~EAN

4260766553653

## TEXT. TECHNICAL-DRAWINGS



## ACCESSORYLIST

LFP3233-SET-2AKKU - CS\_VALUE\_BatteryTechnology. Batterie

stand: 11.07.2024 - text.technisch\_aenderungen\_und\_irrtuemer\_vorbehalten