



Art.-Nr: WHXD019

**Rettungszeichenleuchte zentrale Stromversorgungssysteme
Deckenaufbau, Ohne Überwachung, CPS, 30 m, IP65,
Kunststoff, weiß**

Moderne Rettungszeichen-Würfelleuchte zur Kennzeichnung der Flucht- und Rettungswege mit montagefreundlichem Bajonettverschluss. Sie kann direkt an die Decke montiert oder mit entsprechendem Zubehör abgehängt werden.

Durch die Würfelform ist diese Kunststoffleuchte von vier Seiten gut erkennbar. Ideal für Anwendungen bei Wegkreuzungen, wie z.B. in Kaufhäusern mit Regalgängen.

Planungssicherheit wird durch logisch vorgegebene aufgedruckte Piktogramme geboten. Die aufgebrachten Piktogramme entsprechend DIN ISO 7010 (Pfeil rechts, links und unten).



Mehr Informationen

www.rp-group.com/de/item/WHXD019



TECHNISCHE DATEN

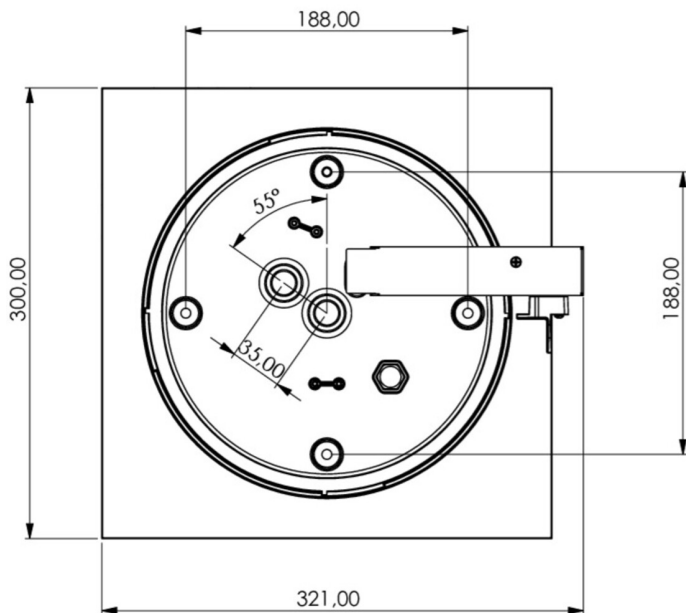
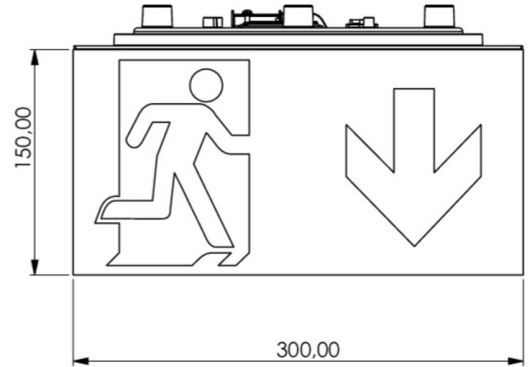

| | |
|-----------------------|----------------------------------|
| Leuchtentyp | Rettungszeichenleuchte |
| Montageart | Deckenaufbau |
| Erkennungsweite | 30 m |
| Piktogramm | Set |
| Leuchtmittel | LED |
| Gehäusematerial | Kunststoff |
| Gehäusefarbe | weiß |
| Schutzart (IP) | IP65 |
| Schlagfestigkeit (IK) | 4 |
| Zertifizierung | CE, WEEE, D-Zeichen |
| Schutzklasse | 2 |
| Versorgung | zentrale Stromversorgungssysteme |
| Überwachung | Without monitoring |
| Überbrückungszeit | CPS |
| Batterie | / |
| Betriebsart | Dauerschaltung |
| Eingangsspannung AC | 230 V |



| | |
|--------------------------|---------------------|
| Eingangsfrequenz | 50 / 60 Hz |
| Eingangsspannung DC | 100-254 V |
| Leistung max. | 4,6 W |
| Leistung DS | 4,6 W |
| Leistung BS | 0 W |
| Umgebungstemperatur DS | -20 °C - 40 °C |
| Umgebungstemperatur BS | -20 °C - 40 °C |
| Tiefe | 300 mm |
| Breite | 300 mm |
| Höhe | 179.5 mm |
| Gewicht | 1.59 |
| Gewicht inkl. Verpackung | 1.82 |
| Anschlussquerschnitt | 1.5 mm ² |
| Schalteingang | Nein |
| Notlichtblockierung | Nein |
| Batterieanschluss | Nein |
| Dimmfunktion | Nein |
| Lichtstrom Netz | 520 lm |
| Lichtstrom Not | 520 lm |
| Zolltarifnummer | 94056180 |
| EAN | 4260682146465 |



TECHNISCHE ZEICHNUNG



ZUBEHÖRLISTE

WKO -

DSA-Y4M - Seilaufhängung

DSA-Y4M-APA - Seilaufhängung

Stand: 11.10.2024 - Technische Änderungen und Irrtümer vorbehalten.