




**Art.-Nr: WXD413SC**  
**Rettungszeichenleuchte**  
**Decke, SelfControl, , 90 m, IP20, Metall, weiß**

Quadratische Rettungszeichen-Würfelleuchte zur Kennzeichnung der Flucht- und Rettungswege. Sie kann direkt an die Decke montiert oder mit entsprechendem Zubehör abgehängt werden.

Durch die Würfelform ist diese Kunststoffleuchte von vier Seiten gut erkennbar. Ideal für Anwendungen bei Wegkreuzungen, wie z.B. in Kaufhäusern mit Regalgängen.



Mehr Informationen

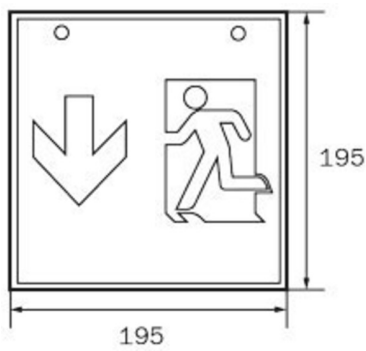


## TECHNISCHE DATEN

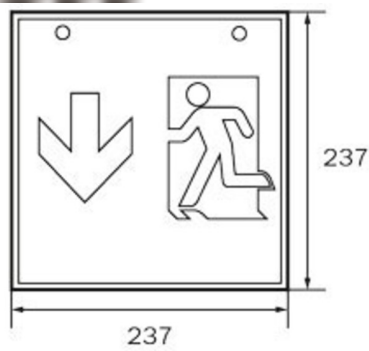
Leuchtentyp	Rettungszeichenleuchte
Montageart	Decke
Erkennungsweite	90 m
Piktogramm	Set
Gehäusematerial	Metall
Gehäusefarbe	weiß
Schutzart (IP)	IP20
Schlagfestigkeit (IK)	≥ 3
Zertifizierung	WEEE, CE
Schutzklasse	1
Überwachung	SelfControl
Umgebungstemperatur DS	-5 °C - 40 °C
Umgebungstemperatur BS	-5 °C - 40 °C
Tiefe	500 mm
Breite	500 mm
Höhe	500 mm
Gewicht	6.42
Gewicht inkl. Verpackung	6.56
Zolltarifnummer	94056120
EAN	4260766556937



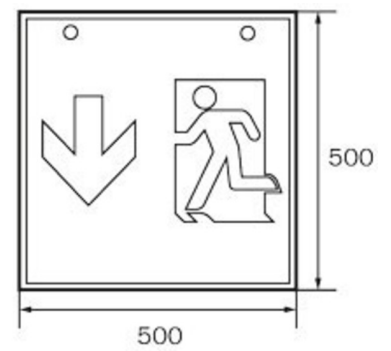
TESCHNISCHE ZEICHNUNG



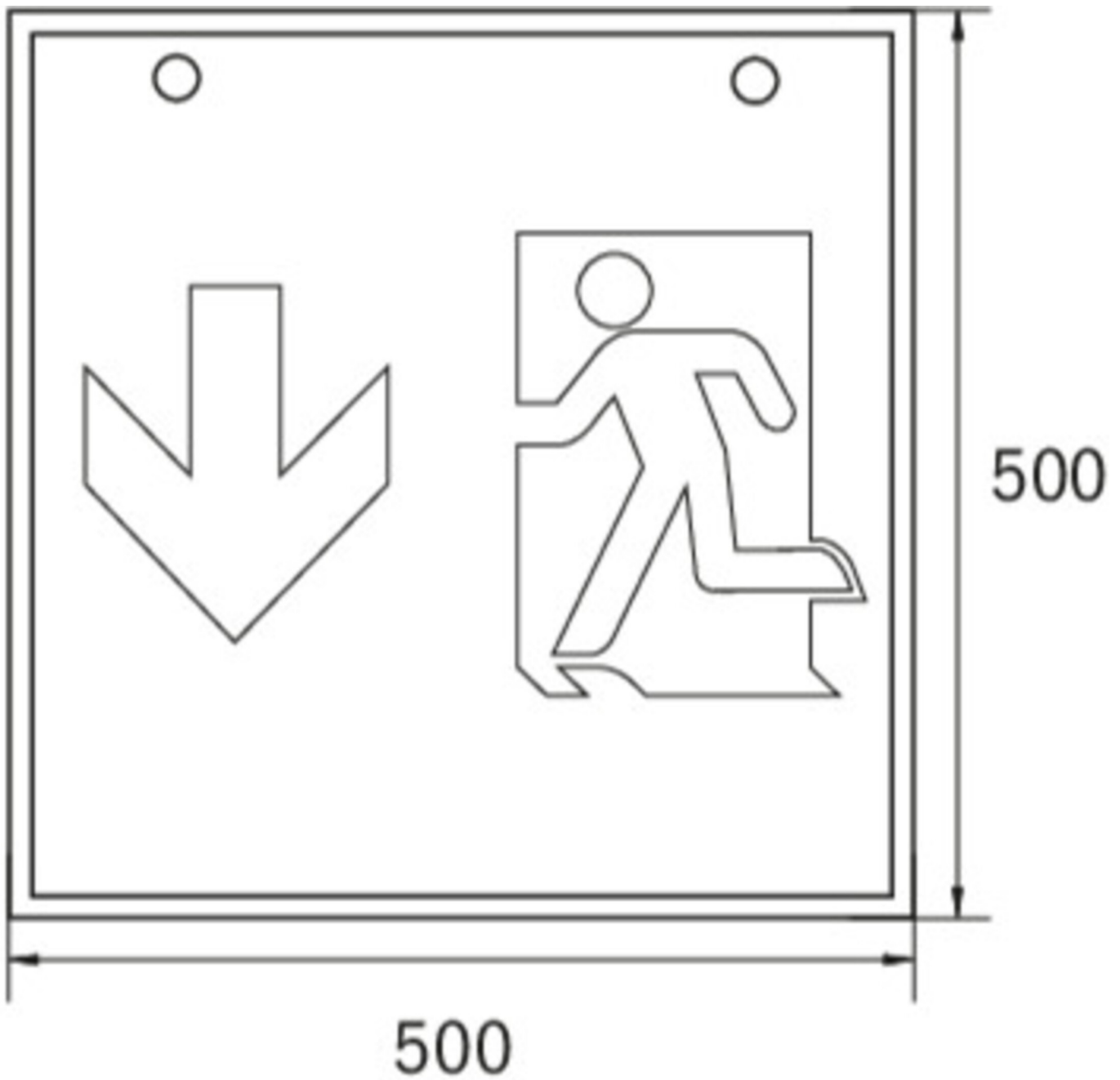
WG



WK



WX



## ZUBEHÖRLISTE

LFP3233-SET-2AKKU - Technologie Batterie

Stand: 11.07.2024 - Technische Änderungen und Irrtümer vorbehalten.